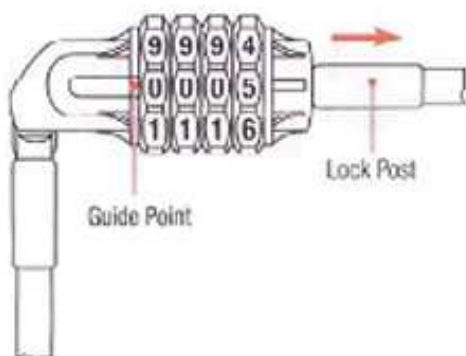
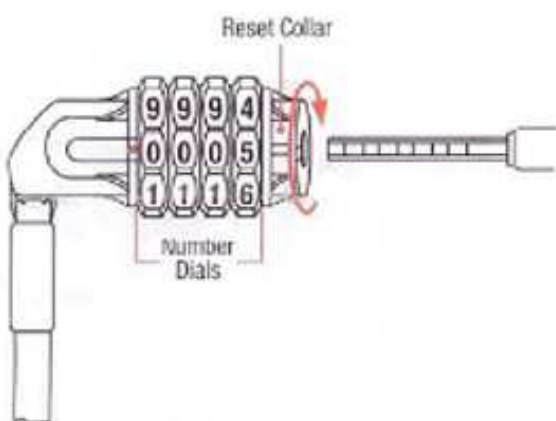


**Instrukcja obsługi do zapięć szyfrowych MAGNUM model: 3110  
oraz do zapięć szyfrowych ONGUARD modele: 5803, 5808, 5809, 5817,  
5818, 5819, 8031, 8032, 8041, 8042, 8061, 8115, 8122, 8123, 8124.**



**KROK 1**

Ustawić szyfr na początkowy kod otwierający **0-0-0-5** i pociągnąć za prawą część linki by otworzyć zapięcie.

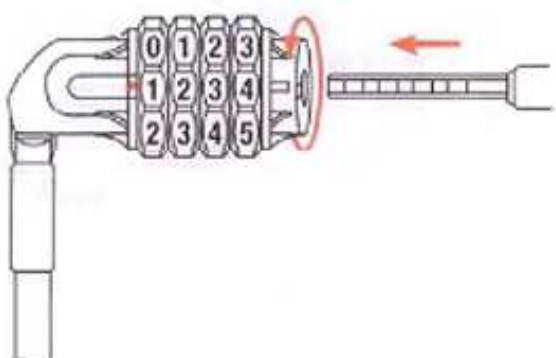


**KROK 2**

Przekręcić kołnierz do oporu zgodnie z ruchem wskazówek zegara.

**KROK 3**

Ustawić swój indywidualny kod otwierający zapięcie (np.: **1-2-3-4**).  
Zapisać kod i schować go w bezpieczne miejsce.



**KROK 4**

Przekręcić kołnierz do oporu odwrotnie do ruchu wskazówek zegara.

**KROK 5**

Umieścić prawą część linki z powrotem w zapięciu. Twoje zapięcie jest teraz gotowe do użytku z Twoim indywidualnym kodem.

**Aby zmienić indywidualny kod należy ponownie powtórzyć wszystkie kroki od początku.**